


1

Couper et broyer l'ensemble de la végétation herbacée et ligneuse basse afin que celle-ci ne dépasse pas 50 cm.




4

Élaguer les branches des arbres surplombant les toits du bâti vulnérable.



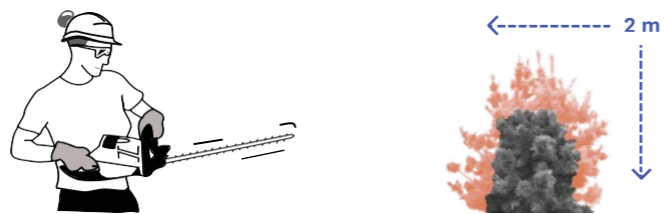
7

Supprimer les bois morts inférieurs à 40 cm de diamètre.



2

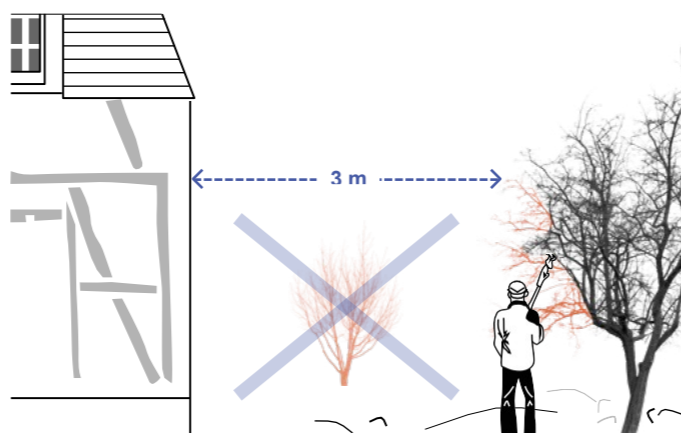
Privilégier les haies de 2 x 2 m. Assurer l'absence de contact des haies avec les constructions et les boisements en maintenant un espace d'au moins 3 m entre ces derniers.



Cette distance de séparation est également valable pour les plantations d'alignement. Les dimensions de 2 x 2 m ne valent pas pour les haies bocagères.

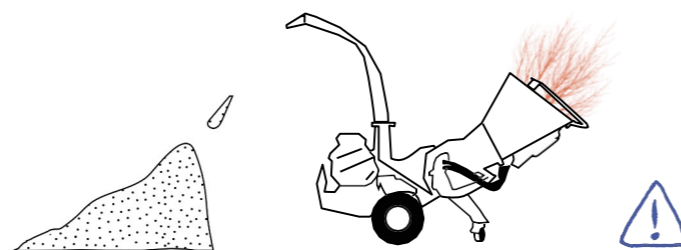
5

Supprimer les arbres, les arbustes et les branches situés à moins de 3 m de toute construction.



☆

Éliminer les végétaux coupés par broyage ou par exportation de l'ensemble des rémanents issus du débroussaillage.



L'élimination peut exceptionnellement être réalisée par brûlage lorsque ni le broyage ni l'exportation ne sont possibles, dans le respect de l'arrêté préfectoral sur le brûlage.

3

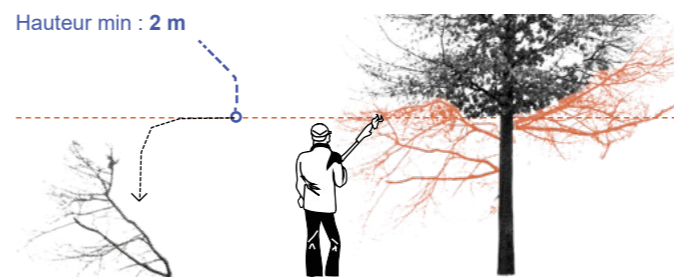
Enlever les arbustes - tout ligneux de 50 cm à 3 m de hauteur - en particulier ceux situés sous les houppiers des arbres conservés.



Quelques-uns pourront être conservés de façon isolée ou en massifs sans que leur couvert total n'excède 10 % de la surface concernée par les OLD (se référer à l'article 4 de l'arrêté).

6

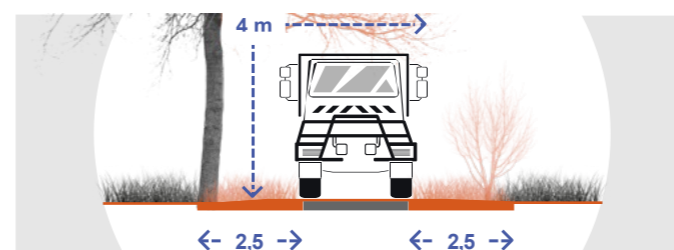
Élaguer les branches basses des arbres conservés, afin que ces dernières se trouvent à une hauteur minimale de 2 m du sol.



Pour les sujets de moins de 6 m, élaguer dans la limite du tiers de la hauteur de l'arbre.

!

Les abords des voies privées donnant accès aux constructions, chantiers ou installations de toute nature doivent être débroussaillés.



Sur une profondeur de 2,5 mètres de part et d'autre de la voie ainsi que sur une hauteur de 4 mètres pour permettre le passage des véhicules de secours.



OBLIGATIONS LÉGALES DE DÉBROUSSAILLEMENT

→ Guide destiné à tout propriétaire ayant un bâti situé en forêt classée à risque d'incendie - ou à moins de 200 m de celle-ci.



Les obligations légales de débroussaillage doivent assurer une rupture suffisante de la continuité verticale et horizontale du couvert végétal et sont réalisés conformément au présent arrêté\*. Elles ne visent pas à faire disparaître l'état boisé et ne sont ni une coupe rase, ni un défrichage.



Arrêté brûlage



Foire aux questions de l'ONF



Arrêté OLD





## Pourquoi ?

### 1 - DIMINUER L'INTENSITÉ DE L'INCENDIE



### 2 - LIMITER SA PROPAGATION



Les OLD permettent de protéger les personnes, les biens, les pompiers et la forêt d'un potentiel feu (Art. L131-10 du code forestier).



## Qui ?

Articles 10 et 11 de l'arrêté

Les travaux liés aux OLD sont à la charge des propriétaires et doivent être réalisés aux abords des constructions, chantiers et installations concernées. Elles s'appliquent aussi sur les terrains situés dans les zones urbaines (ZONE U) définies par un document d'urbanisme.

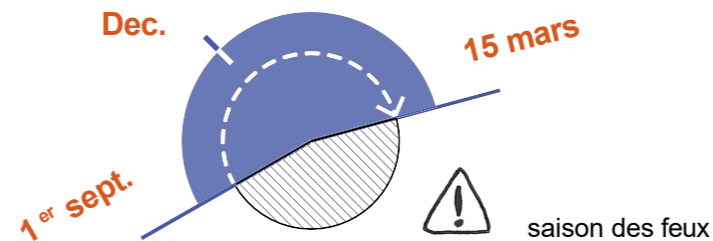
### ⚠ MESURES SPÉCIFIQUES

Pour les campings, les parcs de loisirs, les aires de stationnement et les parcs photovoltaïques, se référer à l'article 9 de l'arrêté préfectoral OLD.



## Quand ?

Titre III de l'arrêté



Pour réduire l'impact environnemental des OLD, la coupe des arbres et arbustes est à réaliser de préférence entre le 1<sup>er</sup> septembre et le 15 mars.

Le maintien de la végétation basse à une hauteur inférieure à 50 cm est à faire toute l'année.



## Se renseigner ?

DDT de Loir-et-Cher (41) <https://www.loir-et-cher.gouv.fr/Actions-de-l-Etat/Environnement/Foret/Prevention-feu-de-foret/Obligations-Legales-de-Debroussaillage-OLD>

- Auprès de votre mairie

### PERIMÈTRES SOUMIS À OLD

<https://www.geoportail.gouv.fr/donnees/debroussaillage>



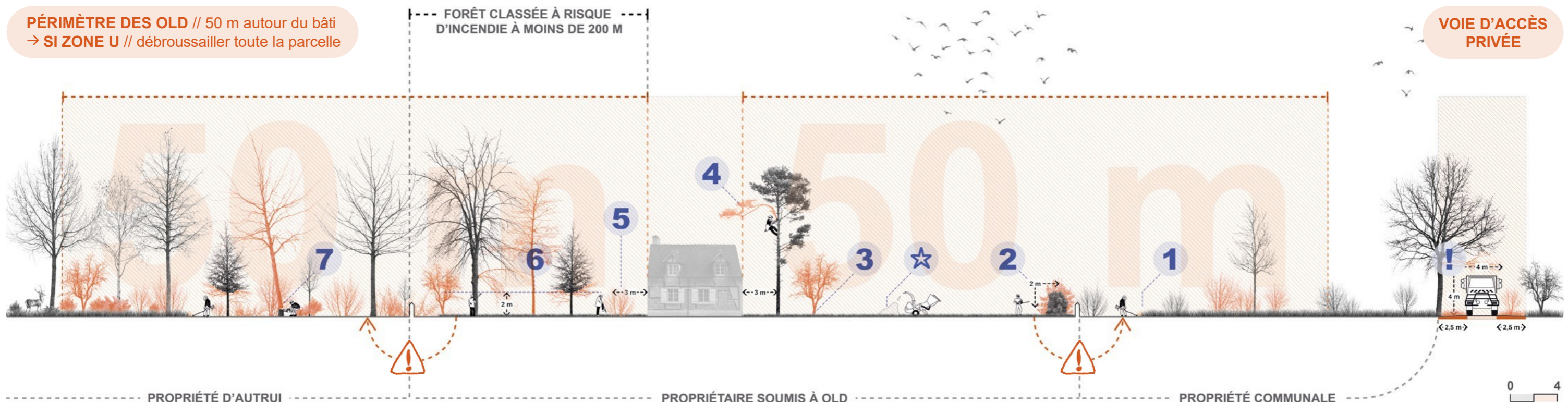
### SIGNALER UN DÉPART DE FEU

Urgences : 112 / Pompiers : 18

**PÉRIMÈTRE DES OLD // 50 m autour du bâti**  
→ SI ZONE U // débroussailler toute la parcelle

FORÊT CLASSÉE À RISQUE D'INCENDIE À MOINS DE 200 M

VOIE D'ACCÈS PRIVÉE



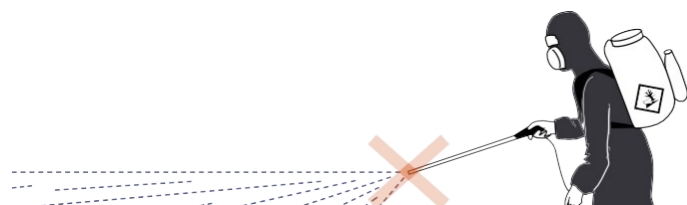
PROPRIÉTÉ D'AUTRUI

PROPRIÉTAIRE SOUMIS À OLD

PROPRIÉTÉ COMMUNALE



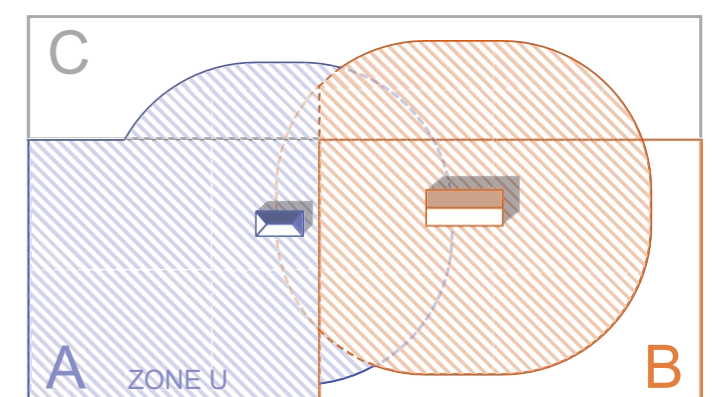
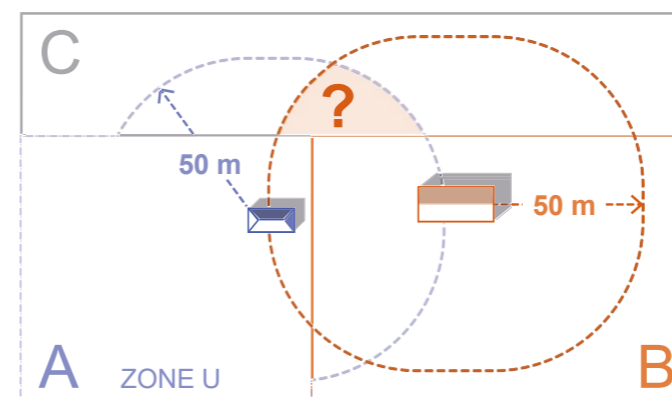
Éviter l'usage de tout produit phytosanitaire nocif pour l'environnement.



Si les travaux de débroussaillage s'étendent chez un propriétaire voisin, vous avez l'obligation de lui demander une autorisation expresse.

En cas de refus ou de non-réponse, l'OLD est alors mise à la charge du propriétaire voisin. Vous devez dans ce cas en informer le maire.

### QUE FAIRE EN CAS DE SUPERPOSITION ?



Situé en zone U, le propriétaire A devra débroussailler l'ensemble de sa parcelle